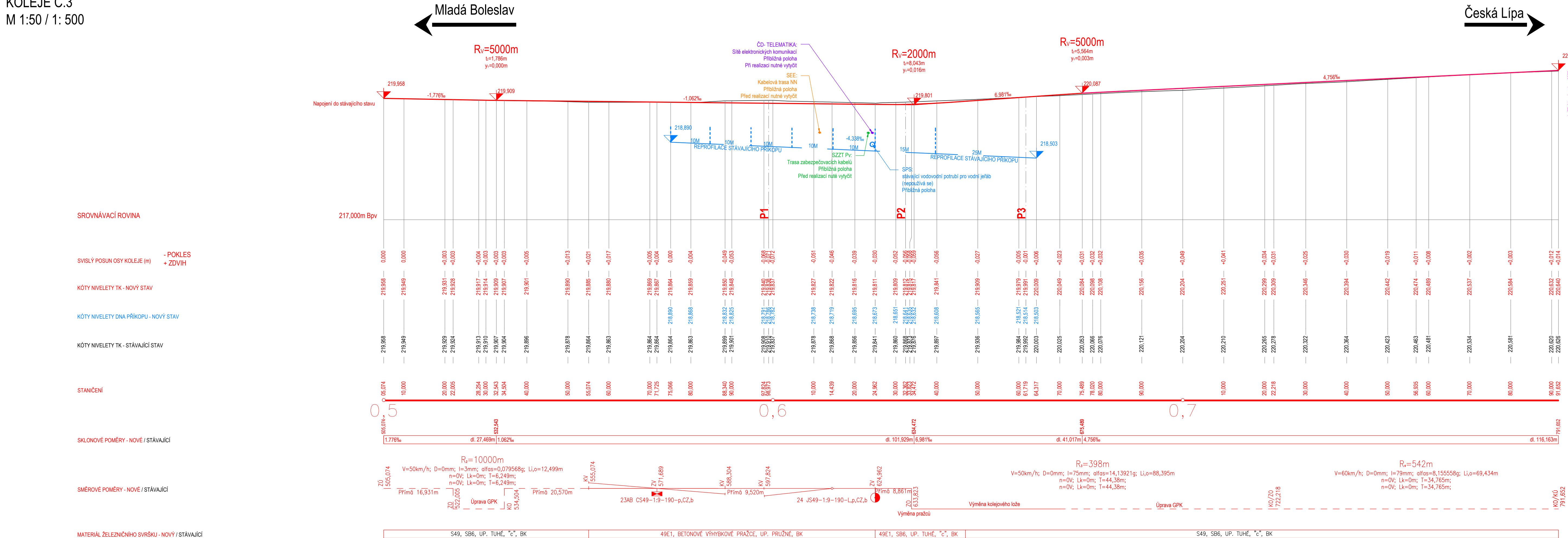






PODÉLNÝ PROFIL
KOLEJE Č.3
M 1:50 / 1: 500



LEGENDA STÁVAJÍCÍCH INŽENÝRSKÝCH SÍTÍ:

- | | |
|---|---|
|  | ČD TELEMATIKA - Sdělovací vedení - neověřená poloha - před realizací nutné vytyčit |
|  | SEE - Kabelová trasa NN- neověřená poloha - před realizací nutné vytyčit |
|  | SSZT P v - Trasa zabezpečovacích kabelů - neověřená poloha - před realizací nutné vytyčit |
|  | SPS - Rozvodné, sací a výtlačné potrubí - neověřená poloha - před realizací nutné vytyčit |

LEGENDA:

- Niveleta koleje - Stávající stav
— Niveleta koleje - Nově navržený stav
— Tečny projektu PPK
— Reprofilace stávajícího příkopu
— Odvodňovací šterková žebra - šířka 800mm

Poznámka:

Výškový systém Bpv
Souřadný systém S-JTSK

[illegible]